

Отдел образования

администрации Заволжского муниципального района
155410 Ивановская область, г. Заволжск, ул. Мира, 7

Тел/Факс 8(49333) 6-00-18, ИНН 3710002022, e-mail: zrono@ivreg.ru

РАССМОТРЕНО

Совещание руководителей
образовательных организаций
Заволжского муниципального района

УТВЕРЖДАЮ

Заместитель Главы администрации
Заволжского муниципального района,
начальник отдела образования

Протокол № 6 от 30.09.2022

Торгашова

МП

О.Н.

30.09.2022

АНАЛИТИЧЕСКАЯ СПРАВКА ПО ИТОГАМ УЧАСТИЯ ОБЩЕОБРАЗОВАТЕЛЬНЫХ ОРГАНИЗАЦИЙ ЗАВОЛЖСКОГО МУНИЦИПАЛЬНОГО РАЙОНА В ГОСУДАРСТВЕННОЙ ИТОГОВОЙ АТТЕСТАЦИИ В 2022 ГОДУ

Основание для составления
документа:

Приказ Отдела образования от 30.12.2021 № 186 «О
проведении Муниципального мониторинга качества
подготовки обучающихся»

Дата составления документа:

27.09.2022

Ответственный исполнитель:

Заместитель начальника отдела образования
Администрации Заволжского муниципального района
Сыроегина Т.А.

ИТОГИ УЧАСТИЯ ОБЩЕОБРАЗОВАТЕЛЬНЫХ ОРГАНИЗАЦИЙ ЗАВОЛЖСКОГО МУНИЦИПАЛЬНОГО РАЙОНА В ГОСУДАРСТВЕННОЙ ИТОВОЙ АТТЕСТАЦИИ В 2022 ГОДУ

В 2022 году в Заволжском муниципальном районе к Государственной итоговой аттестации были допущены 147 выпускников 9 класса и 38 выпускников 11 класса.

Государственная итоговая аттестация выпускников 9 класса проводилась в форме основного государственного экзамена (далее – ОГЭ) и в форме государственного выпускного экзамена (далее – ГВЭ). В 2022 году сдавали ОГЭ 146 выпускников, ГВЭ – 1 выпускник.

Государственная итоговая аттестация выпускников 11 класса осуществлялась в форме единого государственного экзамена (далее – ЕГЭ).

АНАЛИЗ УЧАСТИЯ ВЫПУСКНИКОВ 9 КЛАССА ЗАВОЛЖСКОГО МУНИЦИПАЛЬНОГО РАЙОНА В ОГЭ-2021

В данном разделе представлены данные по итогам основного периода сдачи ОГЭ, без учета итогов пересдачи ОГЭ в дополнительные сентябрьские сроки.

Общие итоги прохождения ОГЭ-2022 в целом по муниципалитету представлены в таблице.

Предмет	Кол-во участников ОГЭ по предмету, человек	Доля участников ОГЭ, получивших следующие отметки, %:				Качество обучения, %	Уровень обученности, %
		2	3	4	5		
Русский язык	146	5,48	33,57	36,31	24,66	60,96	94,52
Математика	146	9,59	54,80	30,14	5,48	35,62	90,41
Информатика	87	13,80	64,37	18,39	3,45	21,84	86,20
Физика	6	0,00	66,67	16,67	16,67	33,34	100,0
Химия	21	14,29	19,05	33,34	33,34	66,67	85,71
Биология	28	7,15	75,00	10,72	7,15	17,86	92,85
История	5	0,00	40,00	40,00	20,00	60,00	100,0
Обществознание	101	12,88	65,35	19,81	1,98	21,79	87,12
География	5	13,52	32,44	43,25	10,81	54,06	86,48
Английский язык	3	0,00	0,00	33,34	66,67	100,0	100,0
Литература	2	0,00	0,00	0,00	100,0	100,0	100,0

Итоги участия общеобразовательных организаций муниципалитета в ОГЭ-2022 в сравнении с 2021 годом представлены в таблице. Следует отметить, что в 2021 году государственная итоговая аттестация выпускников 9 класса проводилась в соответствии с приказом Министерства просвещения Российской Федерации и Федеральной службы по надзору в сфере образования и науки от 16.03.2021 № 104/306 «Об особенностях проведения государственной итоговой аттестации по образовательным программам основного общего образования в 2021 году» государственная итоговая аттестация выпускников 9 класса проводилась в форме ОГЭ по двум обязательным учебным предметам «Русский язык» и «Математика». Таким образом, сравнительные данные приведены только по учебным предметам «Русский язык» и «Математика» (здесь и далее красным цветом выделены низкие образовательные результаты, зеленым цветом – высокие образовательные результаты):

Предмет	Качество обучения, %		Уровень обученности, %		Количество выпускников, получивших по итогам ОГЭ максимальный балл, человек	
	2021	2022	2021	2022	2021	2022
Русский язык	58,59	60,96	93,75	94,52	6	0
Математика	31,75	35,62	92,06	90,41	0	0

Данные по общему итогу прохождения ОГЭ-2022 выпускниками муниципалитета в сравнении с итогами по региону представлены в таблице

Предмет	Кол-во участников ОГЭ по предмету, человек		Качество обучения, %		Уровень обученности, %	
	ИО	ЗМР	ИО	ЗМР	ИО	ЗМР
Русский язык	8719	146	71,63	60,96	97,53	94,52
Математика	8745	146	41,94	35,62	95,65	90,41
Информатика	3846	87	39,55	21,84	94,54	86,20
Физика	1064	6	48,40	33,34	98,59	100,0
Химия	955	21	71,41	66,67	98,64	85,71
Биология	2231	28	39,22	17,86	95,97	92,85
История	249	5	59,44	60,00	100,0	100,0
Обществознание	4837	101	41,78	21,79	94,19	87,12
География	3371	5	54,58	54,06	94,75	86,48
Английский язык	563	3	76,91	100,0	100,0	100,0
Литература	134	2	62,69	100,0	99,25	100,0

В 2022 году результаты участия выпускников 9 класса в ОГЭ ниже результатов по региону по большинству учебным предметам. Результаты муниципалитета сопоставимы с региональными по истории и географии и выше результатов по региону по английскому языку и литературе.

ИТОГИ ОГЭ-2022 ПО УЧЕБНЫМ ПРЕДМЕТАМ

В данном разделе представлен анализ результатов ОГЭ по предметам в целом по ЗМР и по каждой ОО (информация представляется по итогам основного периода сдачи ОГЭ).

Учебный предмет «Русский язык»

В ОГЭ по русскому языку в 2022 году приняли участие 146 выпускников из 8 ОО ЗМР. Общая информация о результатах ОГЭ по русскому языку представлена в таблице:

	Количество участников ОГЭ, человек	Доля участников ОГЭ, получивших следующие отметки, %:				Качество обучения, %	Уровень обученности, %
		2	3	4	5		
Ивановская область	8719	2,47	25,91	38,44	33,18	71,63	97,53
ЗМР	146	5,48	33,57	36,31	24,66	60,96	94,52
Заволжский лицей	80	3,75	21,25	37,50	37,50	75,00	96,25
СОШ № 3	22	4,55	59,09	31,82	4,55	36,36	95,45
Воздвиженская ООШ	6	0,00	50,00	33,33	16,67	50,00	100,0
Есиплевская СОШ	7	0,00	28,57	42,86	28,57	71,43	100,0
Жажлевская ООШ	4	0,00	75,00	0,00	25,00	25,00	100,0
Заречная СОШ	20	15,00	40,00	45,00	0,00	45,00	85,00
Колшевская ООШ	5	20,00	40,00	20,00	20,00	40,00	80,00
Новлянская ООШ	2	0,00	50,00	50,00	0,00	50,00	100,0

Наиболее низкие результаты по русскому языку отмечены в МКОУ Колшевской ООШ и МКОУ Заречной СОШ. В большинстве школ муниципалитета, за исключением МКОУ Заволжского лицея и МКОУ Есиплевской СОШ, показатель качества обучения ниже регионального и муниципального. Наибольшее отклонение значения указанного показателя зафиксировано по МКОУ Жажлевской ООШ (соответственно -46,63% и -35,96%) и по МКОУ СОШ № 3 (соответственно -35,27% и -24,60%). Выпускники МКОУ Заволжского лицея продемонстрировали результаты ОГЭ по русскому языку сопоставимые с региональными показателями.

Наибольшие затруднения для выпускников вызвали задания по синтаксическому, орфографическому и лексическому анализу второй части. Низкие результаты продемонстрированы выпускниками при выполнении заданий третьей части, направленных на соблюдение орфографических и пунктуационных норм.

Учебный предмет «Математика»

В ОГЭ по математике в 2022 году приняли участие 146 выпускников из 8 ОО ЗМР. Общая информация о результатах ОГЭ по математике представлена в таблице:

	Количество участников ОГЭ, человек	Доля участников ОГЭ, получивших следующие отметки, %:				Качество обучения, %	Уровень обученности, %
		2	3	4	5		
Ивановская область	8745	4,35	53,71	34,09	7,86	41,94	95,65
ЗМР	146	9,59	54,80	30,14	5,48	35,62	90,41
Заволжский лицей	80	5,00	48,75	37,50	8,75	46,25	95,00
СОШ № 3	22	31,82	50,00	18,18	0,00	18,18	68,18
Воздвиженская ООШ	6	0,00	50,00	50,00	0,00	50,00	100,0
Есиплевская СОШ	7	0,00	85,71	14,29	0,00	14,29	100,0
Жажлевская ООШ	4	0,00	25,00	50,00	25,00	75,00	100,0
Заречная СОШ	20	15,00	70,00	15,00	0,00	15,00	85,00
Колшевская ООШ	5	0,00	80,00	20,00	0,00	20,00	100,0
Новлянская ООШ	2	0,00	100,0	0,00	0,00	0,00	100,0

Наиболее низкие результаты по математике отмечены в МКОУ СОШ № 3 и МКОУ Заречной СОШ. МКОУ СОШ № 3 по итогам ОГЭ попадает в первичный список школ с низкими образовательными результатами. По показателю «Качество обучения» пять школ муниципалитета имеют низкое значение показателя (не более 20%). Наиболее высокие результаты по математике продемонстрировали выпускники МКОУ Заволжского лицея и МКОУ Жажлевской ООШ.

Разброс невыполненных заданий первой части КИМ значительно различается по ОО, выявление и анализ причин невыполнения заданий следует провести школьным и районному предметному методическому объединению в целях корректировки планов подготовки обучающихся 9 классов к сдаче ОГЭ по математике в 2023 году. Не приступили к выполнению второй части КИМ 116 участников ОГЭ (79,46% от общего числа).

Учебный предмет «Информатика»

В ОГЭ по информатике приняли участие 87 выпускников из 4 ОО ЗМР. Общая информация о результатах ОГЭ по информатике представлена в таблице:

	Количество участников ОГЭ, человек	Доля участников ОГЭ, получивших следующие отметки, %:				Качество обучения, %	Уровень обученности, %
		2	3	4	5		
Ивановская область	3846	5,46	54,99	28,86	10,69	39,55	94,54
ЗМР	87	13,80	64,37	18,39	3,45	21,84	86,20
Заволжский лицей	57	5,26	68,42	21,05	5,26	26,32	94,74
СОШ № 3	22	36,36	63,64	0,00	0,00	0,00	63,64
Жажлевская ООШ	3	33,33	33,33	33,33	0,00	33,33	66,67
Заречная СОШ	5	0,00	40,00	60,00	0,00	60,00	100,00

Самые низкие результаты по информатике зафиксированы по МКОУ СОШ № 3, наиболее высокие – по МКОУ Заречной СОШ. По МКОУ Заволжскому лицей отмечен уровень обученности выше муниципального и сравнимый с региональным, в тоже время показатель качества обучения по ОО значительно ниже регионального показателя. По МКОУ Жажлевской ООШ следует отметить невысокий показатель уровня обученности.

Наиболее сложными для выпускников стало задание № 3 на определение истинности составного высказывания, задание № 12 на определение количества и информационного объема файлов, отобранных по некоторому условию. К выполнению задания № 13 (создание на выбор слайдовой презентации или текстового документа по заданным параметрам) не приступило 38 выпускников (43,68% от общего числа участников ОГЭ).

Учебный предмет «Обществознание»

В ОГЭ по обществознанию приняло участие 101 выпускник из 7 ОО ЗМР. Общая информация о результатах ОГЭ по обществознанию представлена в таблице:

	Количество участников ОГЭ, человек	Доля участников ОГЭ, получивших следующие отметки, %:				Качество обучения, %	Уровень обученности, %
		2	3	4	5		
Ивановская область	4837	5,81	52,41	36,26	5,52	41,78	94,19
ЗМР	101	12,88	65,35	19,81	1,98	21,79	87,12
Заволжский лицей	54	5,56	62,96	29,63	1,85	31,48	94,44
СОШ № 3	14	35,71	57,14	7,14	0,00	7,14	64,29
Воздвиженская ООШ	4	0,00	75,00	25,00	0,00	25,00	100,0
Есиплевская СОШ	7	0,00	71,43	14,29	14,29	28,57	100,0
Заречная СОШ	16	25,00	68,75	6,25	0,00	6,25	75,00
Колшевская ООШ	4	25,00	75,00	0,00	0,00	0,00	75,00
Новлянская ООШ	2	2	100,0	0,00	0,00	0,00	100,0

Наиболее низкие результаты по обществознанию отмечены по МКОУ СОШ № 3, МКОУ Заречной СОШ, МКОУ Колшевской ООШ. Показатель качества обучения по всем ОО ниже регионального показателя.

Разброс невыполненных заданий с кратким ответом значительно различается по ОО, выявление и анализ причин невыполнения заданий следует провести школьным и районному предметному методическому объединению в целях корректировки планов подготовки обучающихся 9 классов к сдаче ОГЭ по обществознанию в 2023 году. Среди заданий с развернутым ответом базового уровня наибольшее затруднение вызвало задание № 5 на поиск социальной информации по изображению. Не выполнили задание 52 участника (51,49% от общего числа участников ОГЭ), получили за выполнение задания максимальные три балла 3 участника (2,97% от общего числа участников ОГЭ).

Учебный предмет «История»

В ОГЭ по истории приняло участие 5 выпускников их 2 ОО ЗМР. Общая информация о результатах ОГЭ по истории представлена в таблице:

	Количество участников ОГЭ, человек	Доля участников ОГЭ, получивших следующие отметки, %:				Качество обучения, %	Уровень обученности, %
		2	3	4	5		
Ивановская область	249	0,00	40,56	36,55	22,89	59,44	100,0
ЗМР	5	0,00	40,00	40,00	20,00	60,00	100,0
Заволжский лицей	3	0,00	33,33	33,33	33,33	66,67	100,0
Заречная СОШ	2	0,00	50,00	50,00	0,00	50,00	100,0

В целом результаты ОГЭ по истории, показанные ОО ЗМР, сопоставимы с региональными показателями.

Учебный предмет «География»

В ОГЭ по географии приняло участие 37 выпускников их 6 ОО ЗМР. Общая информация о результатах ОГЭ по географии представлена в таблице:

	Количество участников ОГЭ, человек	Доля участников ОГЭ, получивших следующие отметки, %:				Качество обучения, %	Уровень обученности, %
		2	3	4	5		
Ивановская область	3371	5,25	40,17	41,89	12,70	54,58	94,75
ЗМР	37	13,52	32,44	43,25	10,18	54,06	86,48
Заволжский лицей	23	4,35	34,78	47,83	13,04	60,87	95,65
Воздвиженская ООШ	1	0,00	0,00	100,0	0,00	100,0	100,0
Есиплевская СОШ	5	20,00	40,00	40,00	0,00	40,00	80,00
Жажлевская ООШ	1	0,00	0,00	100,0	0,00	100,0	100,0
Заречная СОШ	2	0,00	50,00	50,00	0,00	50,00	100,0
Колшевская ООШ	5	60,00	20,00	0,00	20,00	20,00	40,00

Наиболее низкие результаты ОГЭ по географии зафиксированы по МКОУ Колшевской ООШ, МКОУ Есиплевской СОШ, МКОУ Заречной СОШ. Наиболее высокие результаты продемонстрировали выпускники МКОУ Заволжского лицея. Следует отметить высокие результаты ОГЭ в МКОУ Воздвиженской ООШ и МКОУ Жажлевской ООШ, при

этом ОГЭ по географии сдавали по одному выпускнику указанных ОО.

Учебный предмет «Физика»

В ОГЭ по физике приняло участие 6 выпускников их 3 ОО ЗМР. Общая информация о результатах ОГЭ по физике представлена в таблице:

	Количество участников ОГЭ, человек	Доля участников ОГЭ, получивших следующие отметки, %:				Качество обучения, %	Уровень обученности, %
		2	3	4	5		
Ивановская область	1064	1,41	50,19	40,51	7,89	48,80	98,59
ЗМР	6	0,00	66,67	16,67	16,67	33,34	100,0
Заволжский лицей	3	0,00	33,33	33,33	33,33	66,67	100,0
Воздвиженская ООШ	1	0,00	100,0	0,00	0,00	0,00	100,0
Заречная СОШ	2	0,00	100,0	0,00	0,00	0,00	100,0

Наиболее высокие показатели продемонстрировали выпускники МКОУ Заволжского лицея. По результатам сдачи ОГЭ выпускниками МКОУ Воздвиженской ООШ и МКОУ Заречной СОШ не приходится говорить о качестве обучения.

Учебный предмет «Химия»

В ОГЭ по химии принял участие 21 выпускник их 5 ОО ЗМР. Общая информация о результатах ОГЭ по химии представлена в таблице:

	Количество участников ОГЭ, человек	Доля участников ОГЭ, получивших следующие отметки, %:				Качество обучения, %	Уровень обученности, %
		2	3	4	5		
Ивановская область	955	1,36	27,23	35,81	35,60	71,41	98,64
ЗМР	21	14,29	19,05	33,34	33,34	66,67	85,71
Заволжский лицей	9	0,00	0,00	22,22	77,78	100,0	100,0
СОШ № 3	8	37,50	50,00	12,50	0,00	12,50	62,50
Воздвиженская ООШ	2	0,00	0,00	100,0	0,00	100,0	100,0
Заречная СОШ	1	0,00	0,00	100,0	0,00	100,0	100,0
Колшевская ООШ	1	0,00	0,00	100,0	0,00	100,0	100,0

Низкие показатели по химии зафиксированы только по МКОУ СОШ № 3.

Учебный предмет «Биология»

В ОГЭ по биологии принял участие 28 выпускников их 6 ОО ЗМР. Общая информация о результатах ОГЭ по биологии представлена в таблице:

	Количество участников ОГЭ, человек	Доля участников ОГЭ, получивших следующие отметки, %:				Качество обучения, %	Уровень обученности, %
		2	3	4	5		
Ивановская область	2231	4,03	56,75	34,87	4,35	39,22	95,97
ЗМР	28	7,15	75,00	10,72	7,15	17,86	92,85
Заволжский лицей	7	14,29	57,14	14,29	14,29	28,57	85,71
Воздвиженская ООШ	2	0,00	100,0	0,00	0,00	0,00	100,0
Есиплевская СОШ	2	0,00	50,00	50,00	0,00	50,00	100,0
Жажлевская ООШ	4	0,00	75,00	0,00	25,00	25,00	100,0
Заречная СОШ	11	9,09	81,82	9,09	0,00	9,09	90,91
Новлянская ООШ	2	0,00	100,0	0,00	0,00	0,00	100,0

Наиболее низкие показатели по итогам ОГЭ зафиксирован по МКОУ Заволжскому лицей и МКОУ Заречной СОШ, наиболее высокие – по МКОУ Есиплевской СОШ. Следует отметить, что по двум ОО – МКОУ Воздвиженской ООШ и МКОУ Новлянской ООШ – не приходится говорить о качестве обучения.

Учебный предмет «Английский язык»

В ОГЭ по английскому языку приняли участие 3 выпускника из 2 ОО ЗМР. Общая информация о результатах ОГЭ по английскому языку представлена в таблице:

	Количество участников ОГЭ, человек	Доля участников ОГЭ, получивших следующие отметки, %:				Качество обучения, %	Уровень обученности, %
		2	3	4	5		
Ивановская область	563	2,66	20,43	33,04	43,87	76,91	97,34
ЗМР	3	0,00	0,00	33,34	66,66	100,0	100,0
Заволжский лицей	2	0,00	0,00	0,00	100,0	100,0	100,0
Заречная СОШ	1	0,00	0,00	100,0	0,00	100,0	100,0

Результаты участия выпускников ОО ЗМР в ОГЭ по английскому языку выше региональных показателей.

Учебный предмет «Литература»

В ОГЭ по литературе приняли участие 2 выпускника из 1 ОО ЗМР. Общая информация о результатах ОГЭ по литературе представлена в таблице:

	Количество участников ОГЭ, человек	Доля участников ОГЭ, получивших следующие отметки, %:				Качество обучения, %	Уровень обученности, %
		2	3	4	5		
Ивановская область	134	0,75	36,57	37,31	25,37	62,69	99,25
ЗМР	2	0,00	0,00	0,00	100,0	100,0	100,0
Заволжский лицей	2	0,00	0,00	0,00	100,0	100,0	100,0

Результаты участия выпускников ОО ЗМР в ОГЭ по литературе выше региональных показателей.

В 2022 году один выпускник 9 класса прошел государственную итоговую аттестацию в форме ГВЭ и получил аттестат об основном общем образовании. Таким образом, **в основной период прошли процедуру государственной итоговой аттестации и получили аттестат об основном общем образовании 124 выпускника (84,36% от общего числа выпускников 9 класса).**

Данные об участниках ОГЭ, не прошедших в основной период процедуру государственной итоговой аттестации, представлены в таблице:

	ЗМР	Заволжский лицей	СОШ № 3	Заречная СОШ	Колшевская ООШ	Есиплевская СОШ	Жажлевская ООШ
Не прошли ГИА-9, всего:	23	5	9	4	3	1	1
В том числе:							
- по 4 предметам	2		1	1			
- по 3 предметам	11	3	6	2			
- по 2 предметам	2	1			1		
- по одному предмету	8	1	2	1	2	1	1
Не получили аттестат об ООО (по итогам основного срока сдачи ОГЭ)	2		1	1			
Имели право на передачу в сентябрьские сроки	21	5	8	3	3	1	1

Данные об участниках ОГЭ, не прошедших в основной период процедуру государственной итоговой аттестации в разрезе учебных предметов представлены в таблице:

	ЗМР	Заволжский лицей	СОШ № 3	Заречная СОШ	Колшевская ООШ	Есиплевская СОШ	Жажлевская ООШ
Математика	14	4	7	3			
Информатика	12	3	8				1
Обществознание	9		5	4			
Русский язык	8	3	1	3	1		
География	5	1			3	1	
Химия	3		3				
Биология	2	1		1			

В дополнительные сентябрьские сроки пересдали ОГЭ 19 выпускников, два выпускника не сдали ОГЭ. Данные об участниках ОГЭ не прошедших государственную итоговую аттестацию в дополнительные сентябрьские сроки, представлены в таблице:

	ЗМР	Заволжский лицей	СОШ № 3	Заречная СОШ	Колшевская ООШ	Есиплевская СОШ	Жажлевская ООШ
Имели право на пересдачу в сентябрьские сроки	21	5	8	3	3	1	1
Сдали ОГЭ	19	4	8	3	3	1	1

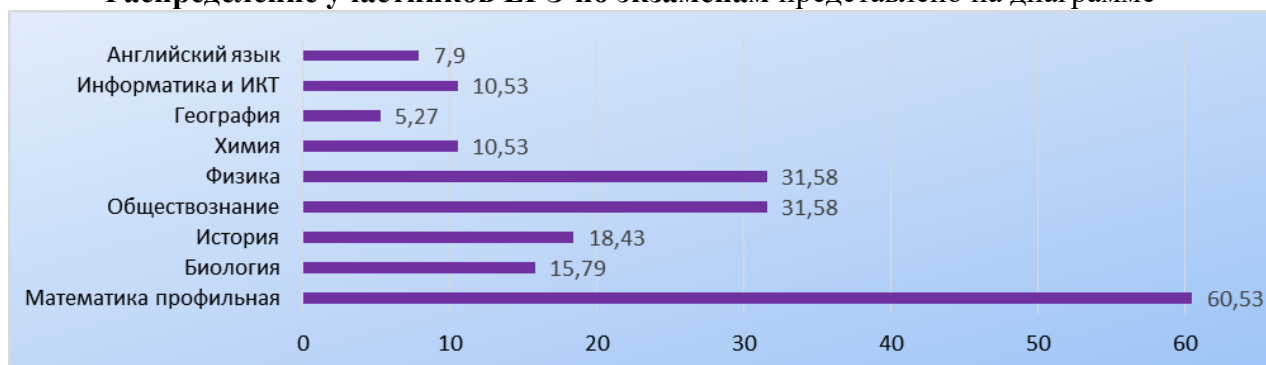
Таким образом, по итогам проведения государственной итоговой аттестации по программам основного общего образования аттестат об основном общем образовании получили 144 выпускника (97,96% от общей численности выпускников 9 класса 2022 года). 12 выпускников 9 класса 2022 года (8,17% от общей численности выпускников) получили аттестат об основном общем образовании особого образца. Не имеют аттестата об основном общем образовании 3 выпускника (2,04% от общей численности выпускников 9 класса 2022 года).

АНАЛИЗ УЧАСТИЯ ВЫПУСКНИКОВ 11 КЛАССА ЗАВОЛЖСКОГО МУНИЦИПАЛЬНОГО РАЙОНА В ЕГЭ-2022

Общий итог участия выпускников 11 класса в ЕГЭ-2022 представлен в таблице

Предмет	Количество участников ЕГЭ, человек	Распределение участников ЕГЭ по группам баллов, %			
		Не набрали минимальное количество баллов	Набрали до 60 баллов	Набрали от 61 до 80 баллов	Набрали от 81 до 100 баллов
Математика профильная	23	0,00	43,48	52,18	4,35
Русский язык	38	0,00	23,69	52,64	23,69
Биология	6	16,67	16,67	66,67	0,00
История	7	0,00	42,86	28,58	28,58
Обществознание	12	0,00	41,67	58,34	0,00
Физика	12	0,00	83,34	16,67	0,00
Химия	4	0,00	25,00	50,00	25,00
География	2	0,00	0,00	50,00	50,00
Информатики и ИКТ	4	0,00	50,00	50,00	0,00
Английский язык	3	0,00	66,66	33,34	0,0
Математика базовая	15	0,00	100,0	0,00	0,00

Распределение участников ЕГЭ по экзаменам представлено на диаграмме



Наиболее востребованными стали экзамены по следующим учебным предметам:

- «Математика профильная» (сдавали 60,53% выпускников);
- «Обществознание» и «Физика» (сдавали по 31,58% выпускников).

Распределение участников ЕГЭ по группам баллов за 2020-2021 годы в разрезе предметов приведено в таблице (в процентах):

Предмет	Не набрали минимальное количество баллов			Набрали до 60 баллов			Набрали от 61 до 80 баллов			Набрали от 81 до 100 баллов		
	2020	2021	2022	2020	2021	2022	2020	2021	2022	2020	2021	2022
Русский язык	0,00	0,00	0,00	10,34	12,50	23,69	58,62	35,71	52,64	31,03	50,00	23,69
Математика профильная	0,00	21,95	0,00	55,56	34,15	43,48	44,44	41,46	52,18	0,00	2,44	4,35
Физика	0,00	0,00	0,00	70,00	63,16	83,34	30,00	31,58	16,67	0,00	5,26	0,00
Химия	0,00	12,50	0,00	50,00	25,00	25,00	50,00	50,00	50,00	0,00	12,50	25,00
Информатика и ИКТ	0,00	0,00	0,00	0,00	0,00	50,00	75,00	50,00	50,00	25,00	50,00	0,00
Биология	0,00	16,67	16,67	100,0	83,33	16,67	0,00	0,00	66,67	0,00	0,00	0,00
История	0,00	0,00	0,00	66,67	44,44	42,86	16,67	55,56	28,58	16,67	0,00	28,58
География	-	0,00	0,00	-	100,0	0,00	-	0,00	50,00	-	0,00	50,00
Английский язык	0,00	0,00	0,00	0,00	0,00	0,00	0,00	100,0	34,34	100,0	0,00	0,00
Обществознание	9,09	29,03	0,00	36,36	38,71	41,67	36,36	25,81	58,34	18,18	6,45	0,00

Не набрал минимального количества баллов по итогам ЕГЭ 1 выпускник по (2,64% от общего числа выпускников 2022 года) по биологии. В 2021 учебном году не набрали минимального количества баллов 15 выпускников по математике профильной (16,07% от общего числа выпускников 2021 года), биологии (1,79% от общего числа выпускников 2021 года), обществознанию (17,86% от общего числа выпускников 2021 года), химии (1,79% от общего числа выпускников 2021 года).

ИТОГИ ЕГЭ-2022 ПО УЧЕБНЫМ ПРЕДМЕТАМ

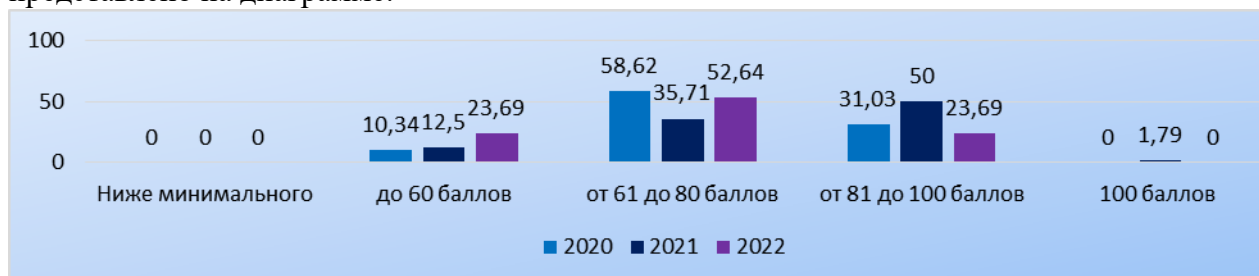
В данном разделе представлен анализ результатов ЕГЭ по предметам в целом по ЗМР и по каждой ОО. По итогам ЕГЭ-2022 в муниципалитете отсутствуют выпускники, получившие по итогам экзаменов 100 баллов.

Учебный предмет «Русский язык»

В ЕГЭ по русскому языку в 2022 году приняли участие 38 выпускников. Общая информация о результатах ОГЭ по русскому языку представлена в таблице:

	Количество участников ЕГЭ, человек	Доля участников ЕГЭ по группам баллов, %:			
		Ниже минимального	До 60 баллов	От 61 до 80 баллов	От 81 до 100 баллов
Ивановская область	3719	0,13	25,76	53,32	20,79
ЗМР	38	0,00	23,69	52,64	23,69
Заволжский лицей	29	0,00	20,69	48,28	31,03
Заречная СОШ	9	0,00	33,33	66,67	0,00

Распределение участников ЕГЭ по группам баллов за 2020-2022 годы представлено на диаграмме:



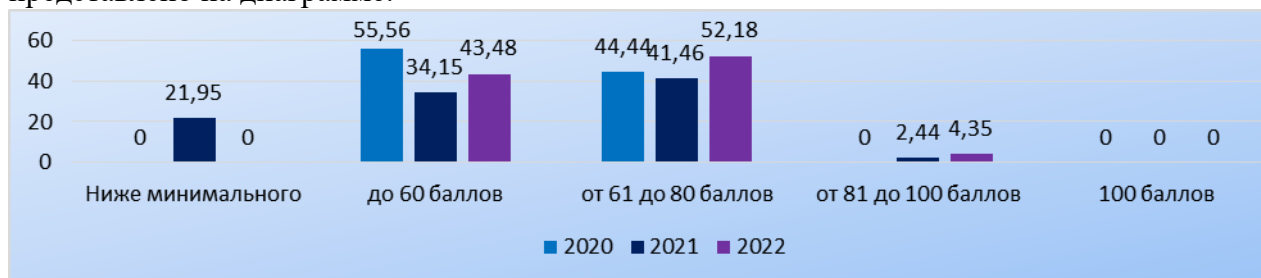
В Заволжском муниципальном районе на протяжении трех лет отсутствуют выпускники, не преодолевшие минимальный порог по русскому языку. На протяжении трех лет увеличивается доля выпускников, набравших по итогам ЕГЭ до 60 баллов. Как негативный факт следует отметить снижение в 2022 году доли выпускников, получивших по итогам ЕГЭ от 81 до 100 баллов. Итоги ЕГЭ по МКОУ Заволжскому лицей выше региональных показателей.

Учебный предмет «Математика», профильный уровень

В ЕГЭ по профильной математике в 2022 году приняли участие 38 выпускников. Общая информация о результатах ОГЭ по профильной математике представлена в таблице:

	Количество участников ЕГЭ, человек	Доля участников ЕГЭ по группам баллов, %:			
		Ниже минимального	До 60 баллов	От 61 до 80 баллов	От 81 до 100 баллов
Ивановская область	2123	0,61	42,91	49,69	6,78
ЗМР	23	0,00	43,48	52,18	4,35
Заволжский лицей	22	0,00	40,91	54,55	4,55
Заречная СОШ	1	0,00	100,0	0,00	0,00

Распределение участников ЕГЭ по группам баллов за 2020-2022 годы представлено на диаграмме:



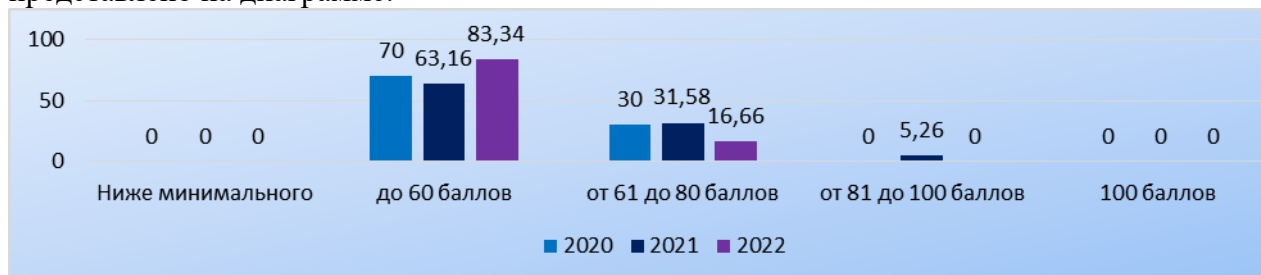
В 2022 году отмечается ряд положительных изменений в показателях: увеличение доли выпускников, получивших по итогам ЕГЭ от 61 до 80 баллов, увеличение доли выпускников, получивших по итогам ЕГЭ от 81 до 100 баллов, снижение доли выпускников, набравших балл ниже минимального. В целом результаты ЕГЭ по математике по муниципалитету выше показателей 2020-2021 годов.

Учебный предмет «Физика»

В ЕГЭ по физике в 2022 году приняли участие 12 выпускников. Общая информация о результатах ЕГЭ по физике представлена в таблице:

	Количество участников ЕГЭ, человек	Доля участников ЕГЭ по группам баллов, %:			
		Ниже минимального	До 60 баллов	От 61 до 80 баллов	От 81 до 100 баллов
Ивановская область	869	2,65	67,55	21,63	8,17
ЗМР	12	0,00	83,34	16,67	0,00
Заволжский лицей	11	0,00	81,82	18,18	0,00
Заречная СОШ	1	0,00	100,0	0,00	0,00

Распределение участников ЕГЭ по группам баллов за 2020-2022 годы представлено на диаграмме:



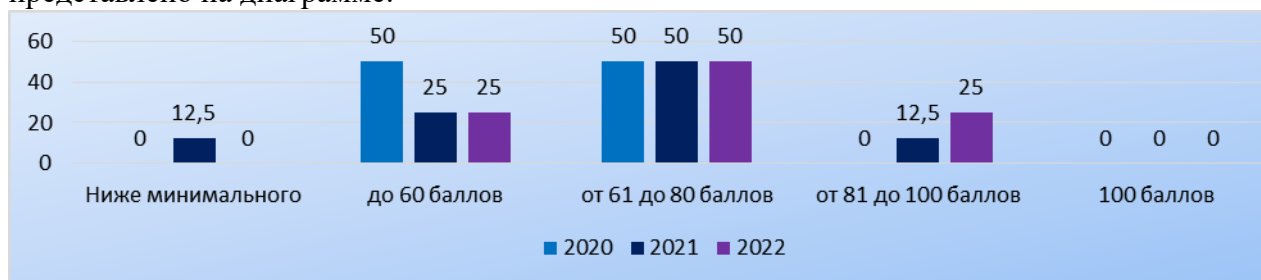
В 2022 году отмечается ряд отрицательных изменений в показателях: увеличение доли выпускников, получивших по итогам экзамена до 60 баллов; уменьшение доли выпускников, получивших по итогам экзамена от 61 до 80 баллов; уменьшение доли выпускников, получивших по итогам экзамена от 81 до 100 баллов. В целом результаты ЕГЭ по физике в 2022 году ниже показателей 2020-2021 годов.

Учебный предмет «Химия»

В ЕГЭ по химии в 2022 году приняли участие 4 выпускника. Общая информация о результатах ЕГЭ по химии представлена в таблице:

	Количество участников ЕГЭ, человек	Доля участников ЕГЭ по группам баллов, %:			
		Ниже минимального	До 60 баллов	От 61 до 80 баллов	От 81 до 100 баллов
Ивановская область	459	20,04	39,65	27,89	12,42
ЗМР	4	0,00	25,00	50,00	25,00
Заволжский лицей	3	0,00	33,33	33,33	33,33
Заречная СОШ	1	0,00	0,00	100,0	0,00

Распределение участников ЕГЭ по группам баллов за 2020-2022 годы представлено на диаграмме:



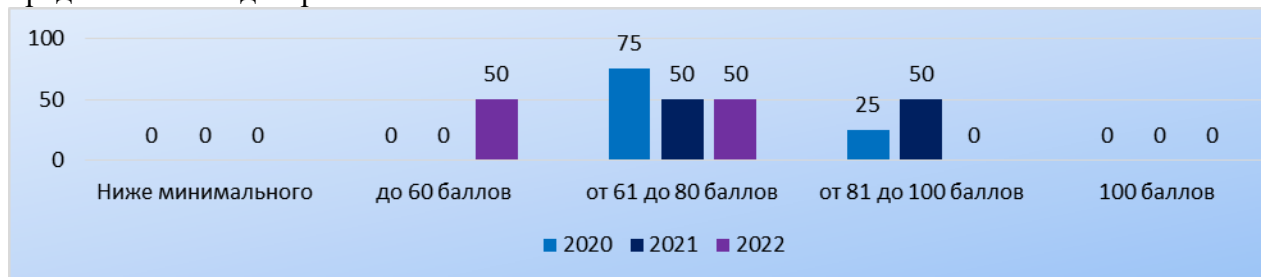
В 2022 году увеличилась доля выпускников, получивших по итогам ЕГЭ от 81 до 100 баллов. В муниципалитете отсутствуют выпускники, набравшие по итогам ЕГЭ балл ниже минимального. В целом на протяжении трех лет выпускники муниципалитета демонстрируют стабильные результаты ЕГЭ по химии.

Учебный предмет «Информатика и ИКТ»

В ЕГЭ по информатике и ИКТ в 2022 году приняли участие 4 выпускника. Общая информация о результатах ЕГЭ по информатике и ИКТ представлена в таблице:

	Количество участников ЕГЭ, человек	Доля участников ЕГЭ по группам баллов, %:			
		Ниже минимального	До 60 баллов	От 61 до 80 баллов	От 81 до 100 баллов
Ивановская область	768	13,02	35,16	33,98	17,84
ЗМР	4	0,0	50,00	50,00	0,00
Заволжский лицей	4	0,00	50,00	50,00	0,00

Распределение участников ЕГЭ по группам баллов за 2020-2022 годы представлено на диаграмме:



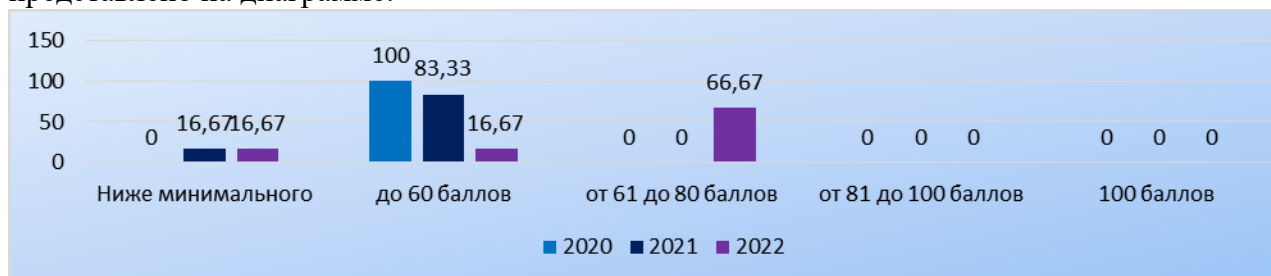
В 2022 году следует отметить следующие отрицательные изменения в показателях: увеличение доли выпускников, получивших по итогам ЕГЭ до 60 баллов, отсутствие выпускников, получивших по итогам ЕГЭ от 81 до 100 баллов.

Учебный предмет «Биология»

В ЕГЭ по биологии в 2022 году приняли участие 6 выпускников. Общая информация о результатах ЕГЭ по биологии представлена в таблице:

	Количество участников ЕГЭ, человек	Доля участников ЕГЭ по группам баллов, %:			
		Ниже минимального	До 60 баллов	От 61 до 80 баллов	От 81 до 100 баллов
Ивановская область	554	14,08	49,64	29,06	7,22
ЗМР	6	16,67	16,67	66,67	0,00
Заволжский лицей	3	0,00	33,33	66,67	0,00
Заречная СОШ	3	33,33	0,00	66,67	0,00

Распределение участников ЕГЭ по группам баллов за 2020-2022 годы представлено на диаграмме:



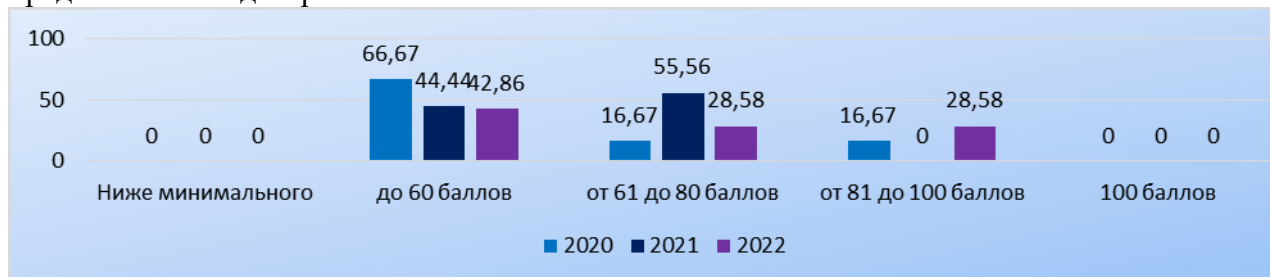
На протяжении двух лет в муниципалитете имеются выпускники, набравшие по итогам ЕГЭ по биологии балл ниже минимального (в 2022 году ЕГЭ по биологии – единственный из экзаменов, по результатам которого выпускники набрали баллы ниже минимального). Вместе с тем в 2022 году увеличилась доля выпускников, получивших от 61 до 80 баллов.

Учебный предмет «История»

В ЕГЭ по истории в 2022 году приняли участие 7 выпускников. Общая информация о результатах ЕГЭ по истории представлена в таблице:

	Количество участников ЕГЭ, человек	Доля участников ЕГЭ по группам баллов, %:			
		Ниже минимального	До 60 баллов	От 61 до 80 баллов	От 81 до 100 баллов
Ивановская область	530	3,77	44,91	35,66	15,66
ЗМР	7	0,00	42,86	28,58	28,58
Заволжский лицей	5	0,00	40,00	20,00	40,00
Заречная СОШ	2	0,00	50,00	50,00	0,00

Распределение участников ЕГЭ по группам баллов за 2020-2022 годы представлено на диаграмме:



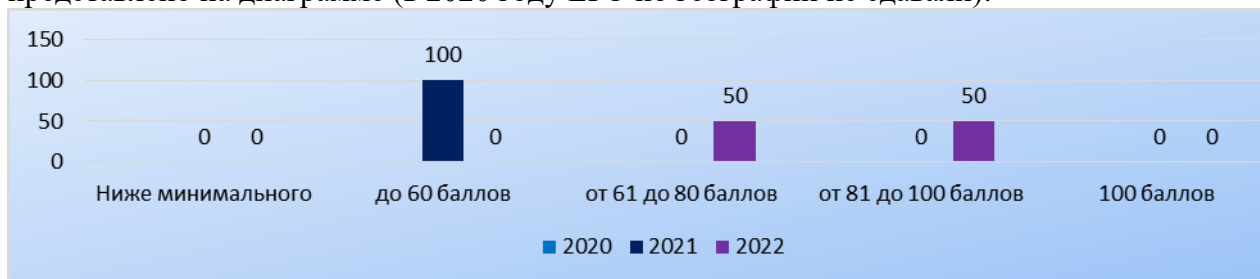
В 2022 году увеличилась доля выпускников, получивших по итогам ЕГЭ от 81 до 100 баллов. Можно говорить о нестабильности результатов ЕГЭ по истории на протяжении трех лет.

Учебный предмет «География»

В ЕГЭ по географии в 2022 году приняли участие 2 выпускника. Общая информация о результатах ЕГЭ по географии представлена в таблице:

	Количество участников ЕГЭ, человек	Доля участников ЕГЭ по группам баллов, %:			
		Ниже минимального	До 60 баллов	От 61 до 80 баллов	От 81 до 100 баллов
Ивановская область	49	2,04	63,27	28,57	6,12
ЗМР	2	0,00	0,00	50,00	50,00
Заволжский лицей	2	0,00	0,00	50,00	50,00

Распределение участников ЕГЭ по группам баллов за 2020-2022 годы представлено на диаграмме (в 2020 году ЕГЭ по географии не сдавали):



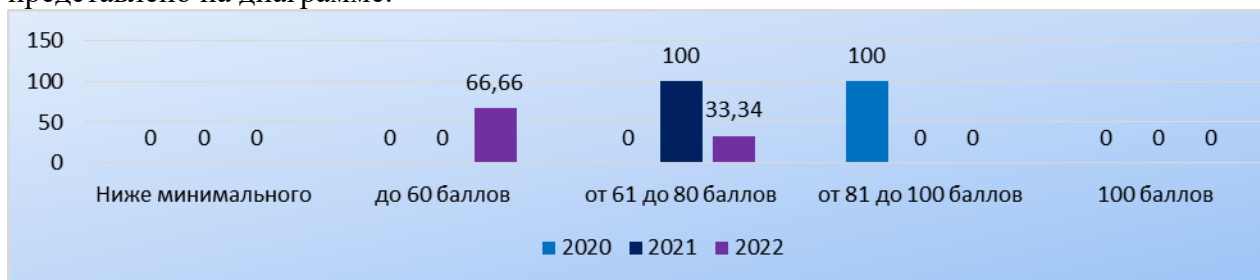
В 2022 году результаты ЕГЭ по географии выше показателей 2021 года.

Учебный предмет «Английский язык»

В ЕГЭ по английскому языку в 2022 году приняли участие 3 выпускника. Общая информация о результатах ЕГЭ по английскому языку представлена в таблице:

	Количество участников ЕГЭ, человек	Доля участников ЕГЭ по группам баллов, %:			
		Ниже минимального	До 60 баллов	От 61 до 80 баллов	От 81 до 100 баллов
Ивановская область	418	0,48	20,33	36,12	43,06
ЗМР	3	0,00	66,66	33,34	0,00
Заволжский лицей	3	0,00	66,66	33,34	0,00

Распределение участников ЕГЭ по группам баллов за 2020-2022 годы представлено на диаграмме:



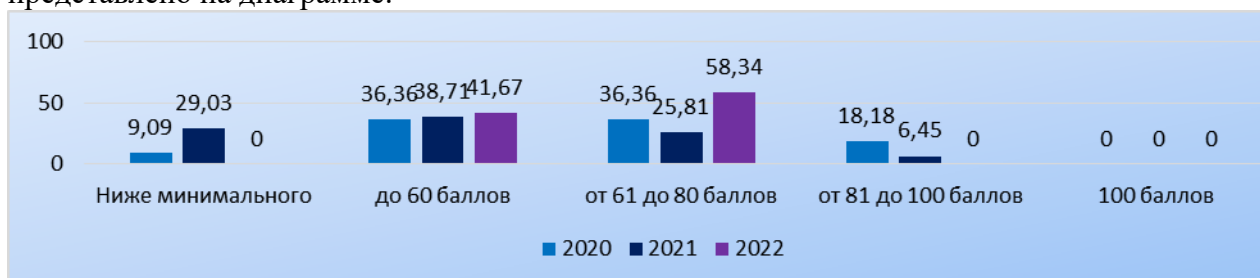
В 2022 году результаты ЕГЭ по английскому языку ниже показателей 2020-2021 годов.

Учебный предмет «Обществознание»

В ЕГЭ по обществознанию в 2022 году приняли участие 12 выпускников. Общая информация о результатах ЕГЭ по обществознанию представлена в таблице:

	Количество участников ЕГЭ, человек	Доля участников ЕГЭ по группам баллов, %:			
		Ниже минимального	До 60 баллов	От 61 до 80 баллов	От 81 до 100 баллов
Ивановская область	1590	9,31	34,03	42,96	13,71
ЗМР	12	0,00	41,67	58,34	0,00
Заволжский лицей	7	0,00	28,57	71,43	0,00
Заречная СОШ	5	0,00	60,00	40,00	0,00

Распределение участников ЕГЭ по группам баллов за 2020-2022 годы представлено на диаграмме:



В 2022 году следует отметить следующие положительные изменения в показателях: отсутствие выпускников, не набравших балла ниже минимального; увеличение доли выпускников, получивших по итогам ЕГЭ от 61 до 80 баллов. Вместе с тем в 2022 году впервые за три года отсутствуют выпускники, набравшие по итогам ЕГЭ от 81 до 100 баллов. По итогам ЕГЭ в 2022 году значения всех показателей по МКОУ Заречной СОШ ниже региональных.

Учебный предмет «Математика», базовый уровень

В ЕГЭ по математике базового уровня приняли участие 15 выпускников. Общая информация о результатах ЕГЭ по математике базового уровня представлена в таблице:

	Количество участников ЕГЭ, человек	Доля участников ЕГЭ по группам баллов, %:			
		Ниже минимального	До 60 баллов	От 61 до 80 баллов	От 81 до 100 баллов
Ивановская область	1595	1,32	98,68		
ЗМР	15	0,00	100,0		
Заволжский лицей	7	0,00	100,0		
Заречная СОШ	5	0,00	100,0		

Все выпускники муниципалитета сдали ЕГЭ по математике базового уровня. Результаты ЕГЭ по муниципалитету выше показателей по региону.

ОБЩИЕ РЕЗУЛЬТАТЫ

Результаты ОГЭ по муниципалитету в 2022 году ниже показателей по региону по следующим учебным предметам: русский язык, математика, информатика, химия, биология, обществознание. Среди общеобразовательных организаций муниципалитета наиболее низкие показатели зафиксированы по МКОУ СОШ № 3 (русский язык, математика, информатика, химия, обществознание). ОГЭ по математике в основные сроки не сдали 31,82% выпускников МКОУ СОШ № 3. По данному показателю МКОУ СОШ № 3 является школой с низкими образовательными результатами.

В целом по итогам проведения государственной итоговой аттестации по программам основного общего образования аттестат об основном общем образовании получили 144 выпускника (97,96% от общей численности выпускников 9 класса 2022 года). 12 выпускников 9 класса 2022 года (8,17% от общей численности выпускников) получили аттестат об основном общем образовании особого образца. Не имеют аттестата об основном общем образовании 3 выпускника (2,04% от общей численности выпускников 9 класса 2022 года).

Наиболее низкие результаты ЕГЭ в 2022 году зафиксированы по учебному предмету «Физика». В 2022 году зафиксированы более высокие в сравнении с 2021 годом результаты ЕГЭ по следующим учебным предметам: математика профильная, история, обществознание. Нестабильны результаты ЕГЭ по биологии. По итогам ЕГЭ 2022 года ни одна из школ муниципалитета не является школой с низкими образовательными результатами.

АДРЕСНЫЕ РЕКОМЕНДАЦИИ

1. Руководителям общеобразовательных организаций Заволжского муниципального района:

1.1. провести анализ участия общеобразовательной организации в процедурах Государственной итоговой аттестации по каждому учебному предмету каждой параллели;

1.2. скорректировать планы подготовки выпускников 9 и 11 класса к участию в Государственной итоговой аттестации в соответствии выявленными проблемами;

1.3. организовать использование аналитической справки и документов, указанных в пункте 1 аналитической справки для проведения мероприятий в рамках ВСОКО школы;

1.4. отчет о проделанной работе предоставить в отдел образования в срок до 15.01.2023.

2. Заведующему методическим кабинетом МКУ «Управление по обеспечению

деятельности органа управления образованием и образовательных организаций» (Ключкина О.М.) при планировании работы районных методических объединений на 2022-2023 учебный год:

- предусмотреть мероприятия по анализу результатов Государственной итоговой аттестации 2022 года в разрезе учебных предметов, по выявлению проблемных для обучающихся тем; по обмену опытом применения методик, способствующих формированию универсальных учебных действий школьников.

3. Администрации МКОУ СОШ № 3 (Белова Л.В.):

- совместно с учителями-предметниками провести анализ участия общеобразовательной организации в Государственной итоговой аттестации 2022 года с целью выявления проблемных зон в подготовке обучающихся;

- скорректировать планы подготовки обучающихся к участию в Государственной итоговой аттестации 2023 года в разрезе предметов, с учетом выявленных проблемных зон;

- предусмотреть в рамках ВСОКО контрольные мероприятия, направленные на повышение качества освоения предметных результатов по предметам русский язык, математика, информатика, химия, обществознание;

- представить в отдел образования в срок до 12.01.2023 отчет о проделанной работе и информацию об итогах первого полугодия 2022-2023 учебного года в разрезе классов, учителей по формам, разработанным отделом образования

4. Заместителю начальника отдела образования (Сыровегина Т.А.):

- в срок до 15.12.2022 направить в МКОУ СОШ № 3 формы для сбора информации об итогах первого полугодия 2022-2023 учебного года в разрезе классов, учителей;

- в срок до 20.01.2023 провести анализ представленной МКОУ СОШ № 3 информации и подготовить аналитическую справку по итогам анализа для рассмотрения на заседании муниципального координационного совета по работе со школами с низкими образовательными результатами.